



ПРИВРЕДНА КОМОРА СРБИЈЕ
Привредна комора Београда

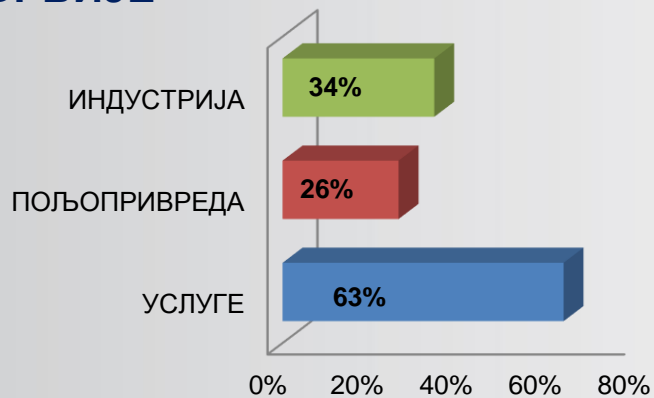
ПРИВРЕДНА КРЕТАЊА НА ПОДРУЧЈУ БЕОГРАДА У 2017. ГОДИНИ

Београд, 16. март 2018. године

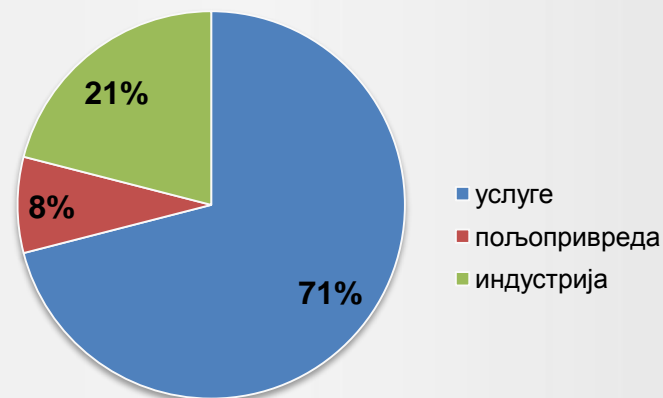


ПРИВРЕДА БЕОГРАДА

УДЕО СЕКТОРА У ПРИВРЕДИ СРБИЈЕ



СЕКТОРСКА СТРУКТУРА У БЕОГРАДУ





ПРИВРЕДНА КОМОРА СРБИЈЕ
Привредна комора Београда

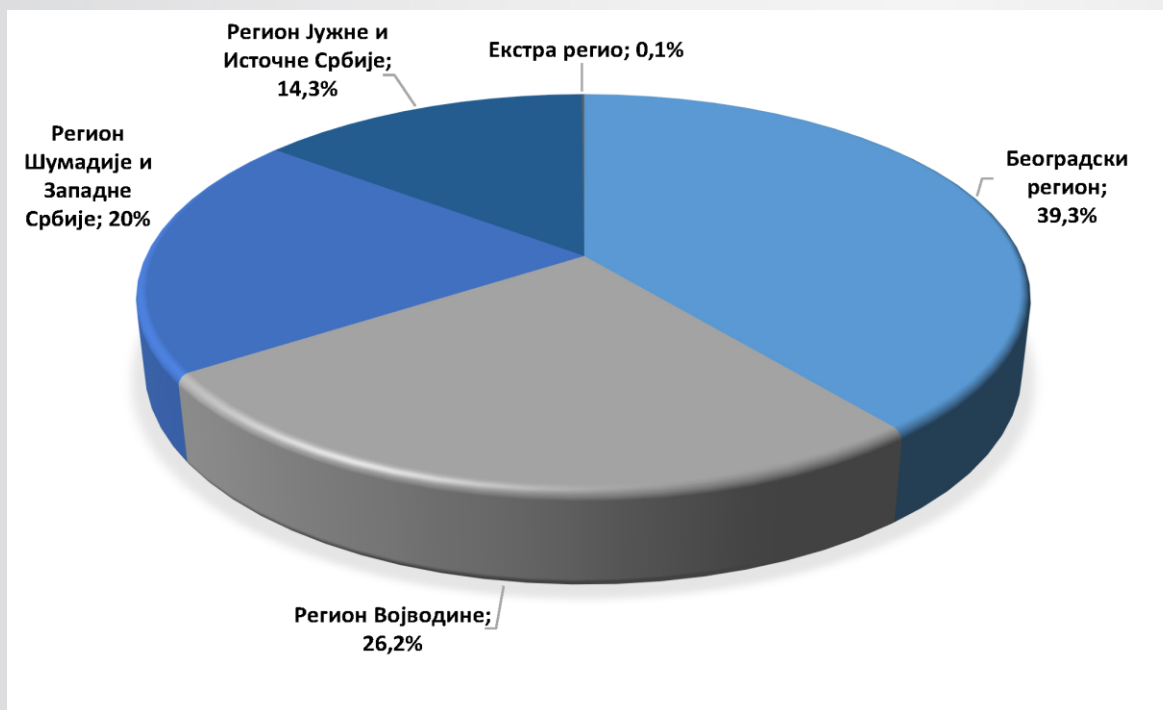
МАКРОЕКОНОМСКИ ИНДИКАТОРИ

- Раст БДП Републике Србије је према прелиминарној оцени РЗС остварио раст од 1,9% у односу на 2016. годину.
- Када посматрамо учешће појединих региона у БДП-у Републике Србије Београд заузима водеће место са 39,3%, иза њега је Регион Војводине са 26,2%, а за њима следе Регион Шумадије и Западне Србије са 20,0% и Регион Јужне и Источне Србије са 14,3%.
- Београдски регион, са 947.000,00 динара БДП-а по глави становника, има за 66,2% већи персарита износ у односу на републички ниво.



ПРИВРЕДНА КОМОРА СРБИЈЕ
Привредна комора Београда

БРУТО ДОМАЋИ ПРОИЗВОД ПО РЕГИОНИМА





ПРИВРЕДНА КОМОРА СРБИЈЕ
Привредна комора Београда

БРОЈ И СТРУКТУРА ПРИВРЕДНИХ СУБЈЕКТА У БЕОГРАДУ

- У 2017. години на територији Београда **регистровано је 133.004** привредних и других субјеката:
 - 65.778 привредних друштава
 - 67.226 предузетника
- У 2017. години основано је укупно 1.157 нових привредних субјеката, а угашено 389 привредних субјеката (што је 5,7 одсто више у односу на 2016. годину)
- У 2017. години основано је укупно 2.454 нових предузетника, а угашено 1,425 предузетника (што је за 8,2 одсто више активних предузетника у односу на 2016. годину)



ИНДУСТРИЈСКА ПРОИЗВОДЊА

- Индустијска производња у **Републици Србији** у 2017. години, у поређењу са 2016. годином, **већа је за 3,5%**. Прерађивачка индустрија је остварила **раст од 6,4% у 2017. години**, у поређењу са 2016. годином.
- У 2017.години у Републици Србији, у поређењу са 2016.годином, забележена су следећа кретања:
 - сектор Прерађивачка индустрија – **раст од 6,8%**
 - сектор Рударство – **раст од 2,6%**
 - сектор Снабдевање ел.енергијом, гасом, паром и климат. – **пад од 6,2%**
- Укупна индустријска производња **на територији Града Београда** у периоду јануар – новембар 2017. године у односу на исти период 2016. године **мања је за 1,3%** (у Републици Србији већа је за 3,8%)
 - сектор Рударства – **пад 17,7%** (у Републици Србији - **раст 2,6%**)
 - сектор Прерађивачка индустрија – **раст 2,6%** (у Републици Србији - **раст 6,8%**)



ГРАЂЕВИНАРСТВО

- Вредност изведених радова у **Републици Србији** је у IV кварталу 2017. године **повећана за 18,7%** у односу на IV квартал 2016. године.
- Посматрано према регионима у Републици Србији, у IV кварталу 2017.години у односу на исти квартал 2016. године, вредност изведених радова, бележе промене и то:
 - Регион Војводине бележи раст од 31,8%
 - **Београдски регион бележи раст 29,3%**
 - Регион Јужне и Источне Србије бележи раст 13,0%
 - Регион у Шумадије и Западне Србије бележи **пад 1,4%**



ПОЉОПРИВРЕДНА ПРОЗИВОДЊА

- Укупна површина **коришћеног пољопривредног земљишта за Регион Београда износи 149.035ha**. У укупном пољопривредном земљишту **обрадиво земљиште учествује са 81,5%**, стални засади (воћњаци, виногради и др) **8,7%** и површине за производњу сена и угари са учешћем од **9,8%**.
- На **121.496ha** обрадивог земљишта, **сетва жита учествује са 65,9%**, **индустријско биље 8,7%**, **поврће 6,4%** и **сетва сточног крмног биља 15,9%**, **док цвеће, угари и остали засади чине 4%** укупне сетве.

Београдски регион

- **33.244** пољопривредних газдинстава
- **167** села у **14** београдских општина
- **73.558** запослених лица на породичним пољопривредним газдинствима
- **3.280** запослених лица на **127** пољопривредних газдинстава (привредна друштва или предузетници)



СПОЉНОТРГОВИНСКА РАЗМЕНА – РЕПУБЛИКА СРБИЈА

- Укупна спољнотрговинска робна размена Србије у 2017. години износила је **38.939,1 милиона долара**, и порасла је за 15,3% у односу на 2016. годину.
- **Извоз** је остварен у вредности од **16.992,4 милиона долара** што чини раст од 14,2%, **а увоз у вредности 21.946,7 милиона долара**, што је за 16,1% више него у 2016. години.
- **Дефицит робне размене** износи **4.954,2 милиона долара**, што чини повећање од 23,4% у односу на 2016. годину.
- Покривеност увоза извозом у Републици Србији износила је **77,4%**



СПОЉНОТРГОВИНСКА РАЗМЕНА - БЕОГРАД

- Највеће учешће у извозу Србије имао је Регион Војводине (32,9%), затим следи **Београдски Регион (26,5%)**, Регион Шумадије и Западне Србије 24,6%) и Регион Јужне и Источне Србије (16,0%)
- Највеће учешће у увозу Србије **имао је Београдски Регион (46,0%)**, следе Регион Војводине (27,4%), Регион Шумадије и Западне Србије (16,4%) и Регион Јужне и Источне Србије (9,5%)
- У **Београдском извозу** највеће учешће имају: Храна (15,5%), готови производи (10,3%), машине и уређаји (9,6%), хартије картон и сл.производи (7,8) итд.
- У **Београдском увозу** највеће учешће имају: хемијски производи (17,8%), готови производи (10,2%), храна (7,2%), минерална горива и мазива (7,2%), фармацеутски производи (6,5%) итд.
- Покривеност увоза извозом у **Београдском региону** је износила је **45,5%**



ТУРИЗАМ

- У 2017. години **Републику Србију** је посетило **3.800.000** туриста, што је раст од **12%** у односу на 2016. годину. Број домаћих туриста у 2017. је износио **1.590.000**, док је број страних туриста износио **1.490.000**
- У 2017. години у **Републици Србији** остварено је укупно **8.320.000** ноћења, што је раст од **11%** у односу на 2016. годину, од тога су домаћи туристи остварили **5.150.000** ноћења, док су страни туристи остварили **3.170.000** ноћења
- У 2017. години **Београд** је посетило **укупно 994.062** од чега је **158.271** **домаћих** и **835.791** **страних** посетилаца, што представља повећање од **13.3%** у односу на 2016. годину. У 2017. години остварено је **2.170.000** ноћења што је за **19%** више него 2016. години.



ПРИВРЕДНА КОМОРА СРБИЈЕ

Привредна комора Београда

ИНВЕСТИЦИЈЕ

- Према подацима Народне банке Србије у **2017. години нето прилив страних директних инвестиција** достигао је ниво од **2.4 млрд евра**, и премашио је пројекцију за 2017.годину.
- Бруто инвестиције у **Републици Србији** у основна средства бележе **раст од 5,5%** што представља благо повећање у односу на 2016. годину (5,1%) Ипак учешће инвестиција у БДП је релативно ниско (од 17,7% у 2016. години у односу на таргетираних 25,0%), те је неопходно унапређење инвестиционог амбијента како би се дао подстрек домаћој инвестиционој активности.
- Учешће укупно остварених инвестиција у **Београду** у техничкој структури остварених укупних инвестиција у Републици Србији је **56,16%** и то: учешће грађевинских радова **53,87%**, земљиште **56,17%**, домаћа опрема **50,86%**, увозна опрема **59,68%**, остало **75,35%**.
- Влада Републике Србије усвојила је Уредбу о условима и начину привлачења директних инвестиција 8. марта 2018. године



ЗАПОСЛЕНОСТ И ЗАРАДЕ

- Према подацима РЗС **просечна нето зарада** у Београду у 2017. години **износила је 60,142** (што је 25,6% више од Републичког просека)
- У 2017.години **просечна нето зарада у Београду је номинално порасла за 4,2% (реално 1,8%)**
- Према евиденцији Националне службе за запошљавање **у Београду је у 2017.години регистровано 87,623 незапослена лица**, што износи смањење од 15,8% у односу на 2016. годину
- Највећа незапосленост забележена је у општини Нови Београд (11,9%), а најмања у општини Сопот (1,6%)



ПРИВРЕДНА КОМОРА СРБИЈЕ
Привредна комора Београда

ИЗВОРИ:

- Републички завод за статистику
- Народна банка Србије
- Министарство финансија Владе Републике Србије
- Пореска управа
- Централни регистар обавезног социјалног осигурања
- Завод за статистику Европске уније
- Европска Централна банка
- Међународни монетарни фонд
- Привредна комора Србије